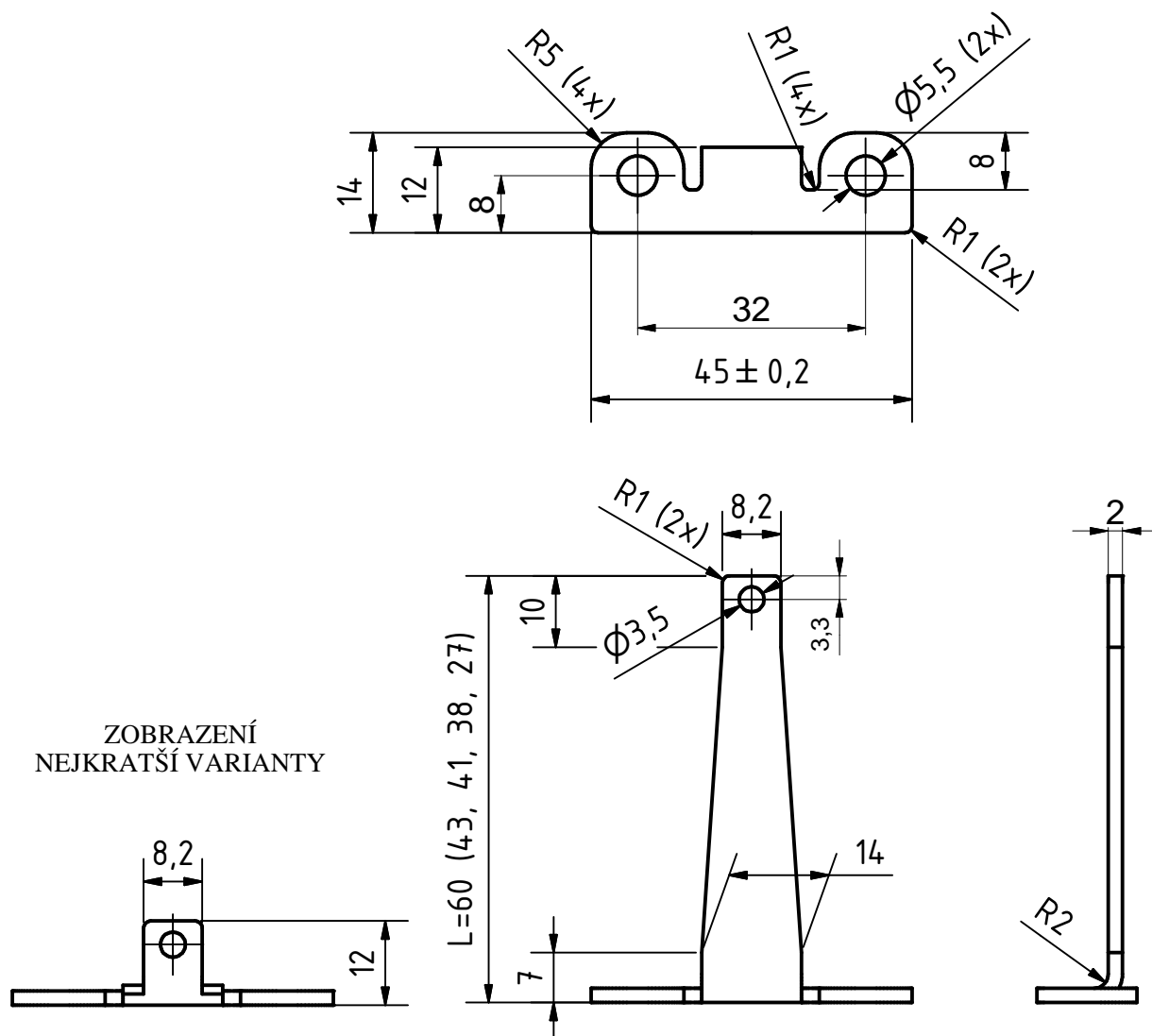


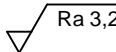



## Příloha 5 - Výkres vyráběné součásti



## DÉLKOVÉ VARIANTY:

L1 = 60 mm  
 L2 = 43 mm  
 L3 = 41 mm  
 L4 = 38 mm  
 L5 = 27 mm  
 L6 = 12 mm

POVLAKOVAT LESKLÝM NIKLEM 10  $\mu$ m

Struktura povrchu: <div> Ra 3,2    ()</div>		Hrany:		Měřítko  <b>1:1</b>	Přesnost <b>ISO2768-m,K</b> Tolerování <b>ISO8015</b> Promítání 
Materiál 11 373.1	Polotovár		Hmotnost	CHRÁNĚNO PODLE ISO 16016	
	Druh dokumentu		Název  <b>DRŽÁK</b>		
	Kreslil  Kučera				
	Schválil		Číslo dokumentu  <b>DR-3K4Z-00</b>  List /		
	Datum vydání 19.5.2012				